

América Latina 20 años adelante

Francisco José Mojica

Director
CENTRO DE PENSAMIENTO ESTRATÉGICO Y PROSPECTIVA
UNIVERSIDAD EXTERNADO DE COLOMBIA

Bogotá, 17 de marzo de 2016



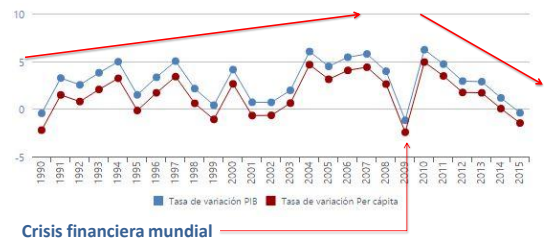
Variables explicativas del desarrollo endógeno

- Demografía
- Armonía social
- Democracia
- Transparencia
- Estabilidad política
- Nivel tecnológico
- PIB

Implicaciones Político - Sociales

- Índice de Desarrollo Humano
- Salud
- Educación
- Ingreso
- Educación Superior

Crecimiento económico de América Latina



Fuente : Cepal 2016



Causas
la desaceleración económica de China.
el descenso de los precios de las materias primas
– entre 30% y 50%
– pérdidas cercanas a 200.000 millones de USD.

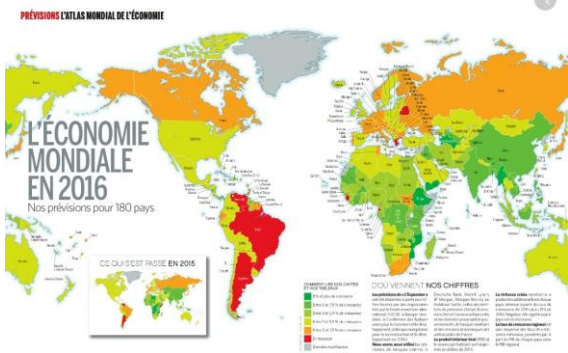


- Argentina -0.5
- Brasil -0.2
- Venezuela -0.5

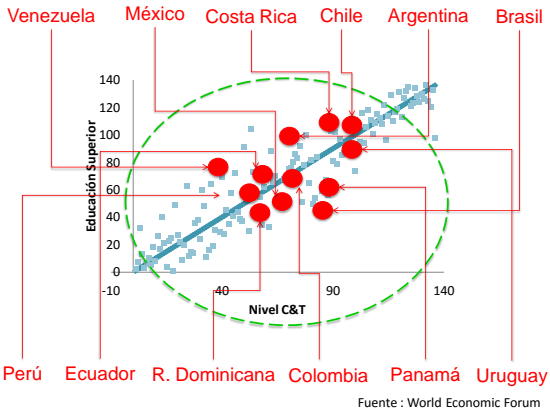
Crecimiento en 2015
• -0,5

Crecimiento 2016
• -0,2

Fuente : Alternatives Economiques 2016



Las materias primas no hacen el desarrollo



país	nº de artículos	%	% acumulado	
1	Brazil	13148	51,92	51,92
2	Mexico	4128	16,30	68,22
3	Argentina	3863	15,25	83,47
4	Chile	1979	7,81	91,29
5	Colombia	727	2,87	94,16
6	Venezuela, RB	302	1,19	95,35
7	Uruguay	290	1,15	96,49
8	Cuba	224	0,88	97,38
9	Peru	162	0,64	98,02
10	Costa Rica	106	0,42	98,44
11	Panamá	67	0,26	98,70
12	Ecuador	60	0,24	98,94
13	Trinidad and Tobago	60	0,24	99,17
14	Jamaica	51	0,20	99,38
15	Bolivia	47	0,19	99,56
16	Guatemala	22	0,09	99,65
17	Nicaragua	17	0,07	99,72
18	Barbados	16	0,06	99,78
19	Haiti	14	0,06	99,83
20	Honduras	10	0,04	99,87
21	Dominican Republic	9	0,04	99,91
22	El Salvador	9	0,04	99,94
23	Paraguay	9	0,04	99,98
24	Bahamas, The	3	0,01	99,99
25	Dominica	2	0,01	100,00

91,2 %

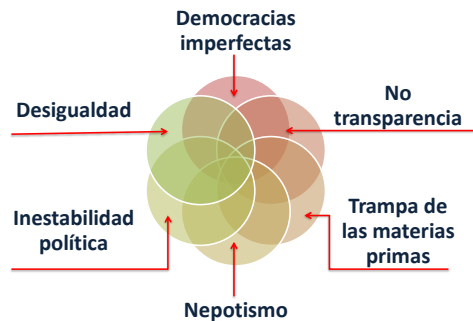
Producción Científica de América Latina

Fuente : Banco Mundial 2016

Resultado de la investigación patentes producidas en América Latina



Causas



algunos ejemplos

- Democracias imperfectas (The Economist)
- Corrupción
 - Brasil
 - Acusaciones a Dilma Rousseff (Petrobras)
 - Guatemala
 - Otto Pérez Molina (cárcel)
 - México
 - Álvaro Peña Nieto
 - Venezuela
 - El más corrupto de AL (“Transparencia Internacional”)
- Nepotismo
- Inestabilidad política
 - Venezuela
- Desigualdad

Fuente : Alternatives Economiques 2016

The Economist



América Latina
(26 países)

Índice de democracia

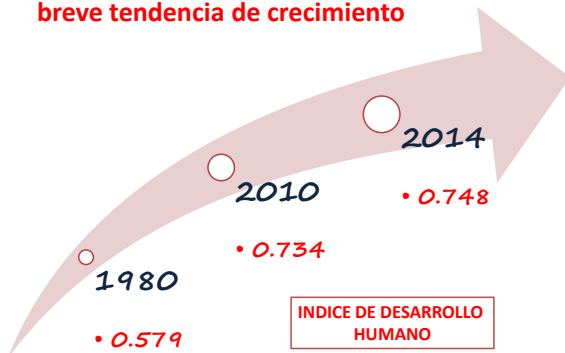
2016

• 6.37

Democracia plena (Uruguay) Democracias imperfectas 15

En retroceso	Con fallas	Ligero aumento
<ul style="list-style-type: none"> • Bolivia • Brasil • México • Nicaragua • Venezuela 	<ul style="list-style-type: none"> • Ecuador • Cuba 	<ul style="list-style-type: none"> • Argentina • Chile

breve tendencia de crecimiento



Fuente: PNUD 2016

Preguntas para el profesor M. Godet

- Para salir de la trampa de las materias primas debemos apostar :
 - ¿más a la investigación que a la innovación?
 - ¿más a la innovación que a la investigación?
 - ¿a la investigación tanto como a la innovación?
- ¿Agregar valor a nuestros productos es suficiente?
 - ¿O es más prudente concebir los direccionadores de futuro de nuestro desarrollo como una simbiosis de lo económico en armonía con la democracia, la transparencia, la estabilidad política y la equidad ?

Bienvenidos a
construir el
futuro

franciscojose.mojica@gmail.com